


# NT14

## JESUS ACALMA A TEMPESTADE LIÇÃO BÍBLICA INCLUSIVA



### INFORMAÇÕES SOBRE O PLANO DA LIÇÃO

— — — —

#### PASSAGEM BÍBLICA:

Marcos 4:35-41

#### OBJETIVOS:

Entenda que as  
tempestades, literais e  
metafóricas, fazem parte  
da vida.

—

Reconheça a autoridade  
de Jesus sobre todos os  
aspectos da criação.

—

Aprenda que podemos  
levar nossas  
preocupações a Jesus,  
confiando em Seu  
cuidado e poder para  
nos ajudar.

## PLANO DA LIÇÃO

Esta lição foi projetada para complementar os recursos encontrados na lição do Trueway Kids: “Jesus Acalma a Tempestade”, que você pode acessar e baixar gratuitamente:

<https://truewaykids.com/pt/jesus-acalma-a-tempestade/>

Esta lição oferece uma gama diversificada de recursos e atividades que enriquecem a história de várias maneiras envolventes. Encorajamos você a selecionar os recursos e atividades que melhor se adequarão às necessidades e interesses de seu grupo específico de crianças, garantindo uma experiência agradável e educacional para todos.

### 1. BOAS-VINDAS E INTRODUÇÃO:

- Acolha calorosamente cada criança pelo nome.
- Introduza a aula do dia visualmente na programação BAIXE O GRÁFICO: <https://truewaykids.com/pt/programacao-visual/>
- Use uma linguagem simples e amigável para crianças para apresentar a lição: "Hoje, vamos aprender sobre Jesus e Seus amigos em um barco. Imagine que você está em um pequeno barco em um grande lago, e de repente uma enorme tempestade vem! O que você acha que faria? Bem, vamos descobrir o que Jesus fez quando Ele e Seus amigos enfrentaram uma grande e assustadora tempestade. Aprenderemos como Jesus tem poder sobre tudo, até mesmo o vento e as ondas, e como podemos confiar Nele para nos manter seguros".

### 2. ORAÇÃO:

Comece com uma oração simples e curta. Incentive as crianças a repetirem depois de você. Isso proporciona um início calmo e focado para a sessão.

### 3. TEMPO DE ESTUDO INTERATIVO:

#### EXPLORANDO O CENÁRIO – UMA TEMPESTADE NO MAR:

- Pergunta inicial: "Você já se assustou durante uma tempestade? O que você fez?"
- Mostre algumas imagens de tempestades e peça às crianças que o ajudem a fazer sons da chuva e do vento. Crie os sons de uma tempestade usando instrumentos ou objetos do dia a dia (por exemplo, sacudindo uma folha de alumínio para trovões, batendo em um recipiente vazio como um trovão).

#### CONTAÇÃO DE HISTÓRIA INTERATIVA: JESUS ACALMA A TEMPESTADE:

B. Leia Marcos 4:35-41. Use um modelo de barco pequeno em uma bandeja de água para visualizar a cena.

##### 1. Configurando o cenário:

- "Jesus e Seus amigos estão em um barco em um grande lago".
- Ação: Incentive as crianças a se sentarem perto e balançar para frente e para trás suavemente, imitando o movimento de um barco em águas calmas.

##### 2. A tempestade começa:

- "De repente, vem uma grande tempestade! O vento está uivando e a chuva começa a cair".
- Ação: As crianças emitem sons para o vento e a chuva caindo. Para as ondas, peça-lhes que acenem com as mãos no ar.

##### 3. Os discípulos acordam Jesus:

- "Os discípulos estão assustados e acordam Jesus, pedindo ajuda".
- Ação: As crianças fingem sacudir o próximo suavemente, imitando acordar Jesus, e depois juntam as mãos em um gesto suplicante.

##### 4. Jesus Acalma a Tempestade:

- "Jesus levanta-se e fala à tempestade: "Silêncio! Aquiete-se!". De repente, o vento parou, e houve grande calma".
- Ação: Em "Silêncio! Aquiete-se!", as crianças estendem os braços para fora, depois os abaixam lentamente, simbolizando o acalmar da tempestade. Incentive-os a respirar fundo e expirar lentamente, sentindo a paz.

##### 5. Refletindo sobre a Fé:

- Jesus pergunta: "Por que estão com medo? Ainda não têm fé?".
- Ação: As crianças levantam as mãos como se estivessem fazendo uma pergunta.

##### 6. A calma depois da tempestade:

- "O mar está calmo, e os discípulos ficam maravilhados com o poder de Jesus".
- Ação: Volte a balançar suavemente para frente e para trás, refletindo a água pacífica. As crianças podem então mostrar expressões de espanto, com as mãos nas bochechas e olhos arregalados.

### EXPLORANDO A MENSAGEM:

- Atividade: "Tempestades que enfrentamos" - Usando contornos de nuvens, peça às crianças que escrevam ou compartilhem "tempestades" que as pessoas enfrentam hoje (por exemplo, maltrato, solidão, doença).
- Participe em pequenos grupos e discuta como podemos levar essas preocupações a Jesus.

### A AUTORIDADE E O CUIDADO DE JESUS:

- Peça às crianças que se movimentem pela sala. Sem aviso, grite "Silêncio! Aquiete-se!". Todas as crianças devem congelar no lugar no momento em que ouvem o comando.
- Quando todos estiverem quietos, discuta como Jesus ordenou que a tempestade "se aquietasse" e, imediatamente, o vento cessou, e houve uma grande calmaria. Isso demonstra a autoridade suprema de Jesus sobre a natureza e todas as situações que enfrentamos.
- Lembre às crianças que Jesus tem todo o poder e autoridade no céu e na terra. Não há nada muito grande ou muito pequeno para Ele lidar. Quando estamos com medo ou enfrentando dificuldades, podemos lembrar que Jesus se importa profundamente conosco e tem o poder de trazer paz para nossas vidas.

### CONCLUSÃO:

- Destaque que não importa o que as "tempestades" da vida possam trazer, temos um Salvador que se importa, ouve e tem o poder de intervir.

### QUESTÕES DE REFLEXÃO DE ENCERRAMENTO:

1. Existe algo mais poderoso do que Jesus?
2. Como podemos contar a Jesus sobre nossos medos?
3. Como a lembrança do poder de Jesus pode nos ajudar quando enfrentamos "tempestades" em nossas vidas?
4. Por que é importante lembrar que Jesus cuida de nós quando temos medo?

## 4. ARTESANATO: BARCO BALANÇANDO NAS ONDAS



### O QUE VOCÊ PRECISA:

- Página de modelo de barco
- Papel Cartão azul
- Papel azul claro e escuro
- Equipamento de coloração
- Cola
- Tesoura

### O QUE FAZER:

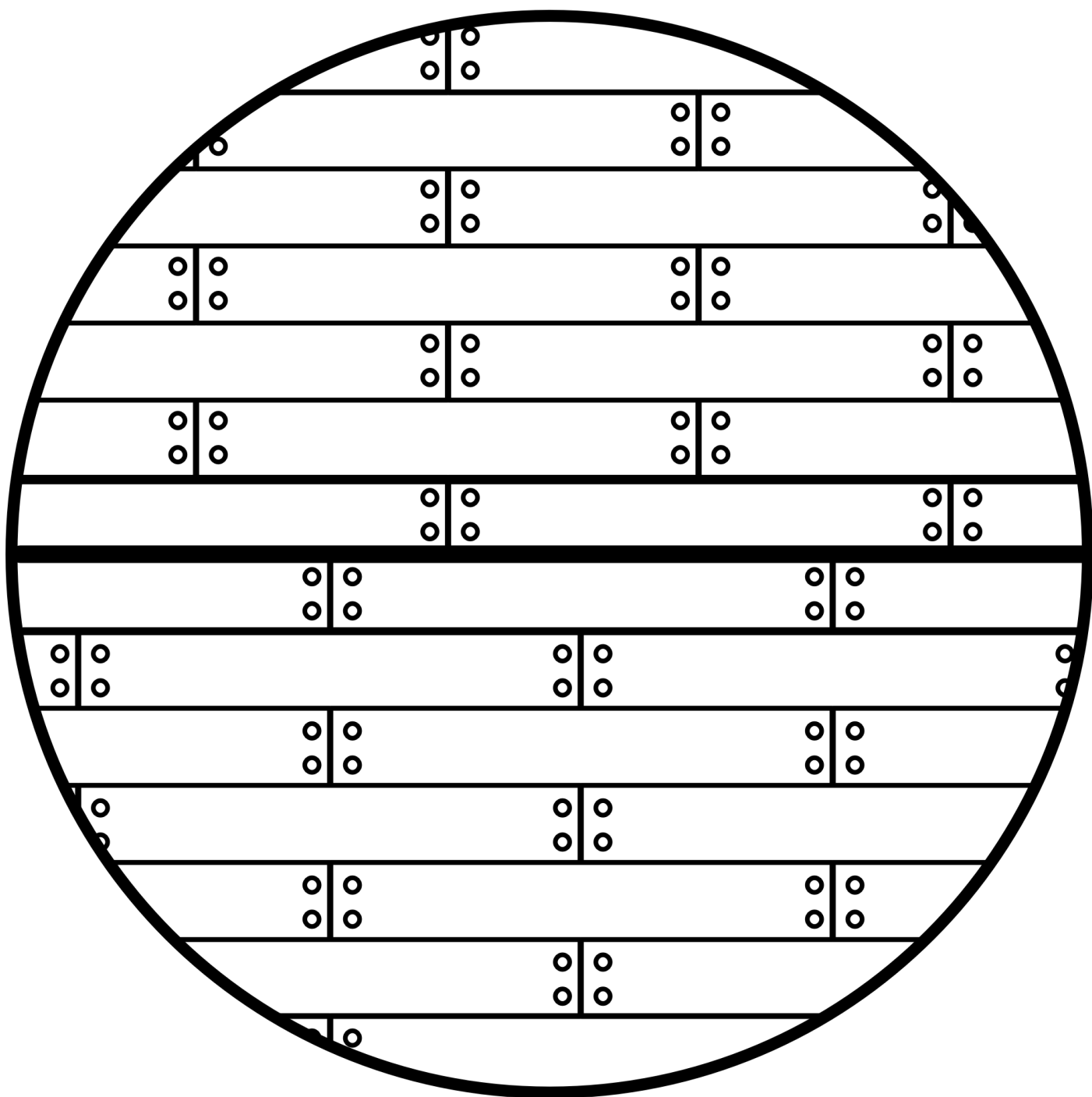
1. Colora o barco e recorte da página do modelo.
2. Dobre a base do barco ao meio para fazê-lo balançar.
3. Corte tiras do papel azul claro e escuro para criar ondas.
4. Cole as tiras de onda no papel cartão azul para formar o mar.
5. Coloque o barco em cima do mar ondulado.

### DICAS:

- Considere cortar com antecedência para tornar a atividade mais acessível para crianças menores.
- Papel cartão é recomendado.

### VÍDEO:

[https://youtu.be/\\_YyCE5cV3mc](https://youtu.be/_YyCE5cV3mc)



## 5. ESTAÇÃO DE JOGOS E ATIVIDADES:

Para esta parte da sessão, você pode configurar várias estações de atividades. Isso permite que as crianças escolham o que querem fazer com base em seus interesses, fornecendo uma variedade de opções que atendem a diferentes estilos e habilidades de aprendizagem.

Aqui estão algumas ideias:

### MAR TEMPESTUOSO EM UMA GARRAFA:

Forneça garrafas plásticas transparentes, água, corante alimentar azul, óleo, glitter e pequenas figuras de barco. As crianças podem criar seu próprio mar tempestuoso em uma garrafa combinando os ingredientes.

Essa atividade tátil ajuda as crianças a visualizar a tempestade da história e entender o conceito de paz que Jesus traz quando acalma a tempestade.



### SINOS DE VENTO:

Ofereça materiais como miçangas, cordas, pequenos sinos e pedaços de metal ou madeira para as crianças criarem seus próprios sinos de vento.

A criação de sinos de vento permite que as crianças façam uma lembrança da mensagem da história sobre paz e calma, mesmo quando a vida parece tempestuosa. Os sons suaves podem lembrá-los da paz que Jesus dá.



### ESTAÇÃO DE FABRICAÇÃO DE BARCOS:

Fornecer materiais de artesanato para as crianças construírem barcos em miniatura. Inclua uma pequena bandeja de água para testar seus barcos.

Esta atividade prática envolve as crianças em experimentos de design e flutuabilidade, conectando-se ao cenário da história em um barco e ilustrando o cuidado e a proteção de Jesus durante as "tempestades" da vida.



### CANTO DA ARTE DO TEMPO:

Forneça suprimentos de arte para as crianças criarem obras de arte com tema climático, retratando mares calmos e tempestuosos.

Esta estação criativa permite que as crianças expressem seus sentimentos sobre a história visualmente, enfatizando o contraste entre a tempestade e a calma que segue o comando de Jesus.





## DESAFIO DE CORRIDA DE BARCOS:

As crianças podem assoprar seus barcos ou criarem leques de papel para seus barcos se moverem através da água, simulando o movimento dos barcos no Mar da Galileia. A corrida pode ser realizada para ver qual barco chega primeiro ao outro lado.

Esta atividade envolve as crianças na compreensão da dinâmica dos barcos na água e do impacto do vento. Incentiva a atividade física, a competição e o trabalho em equipe.



## LABORATÓRIO DE CIÊNCIA DE FLUTUABILIDADE DE BARCOS:

As crianças projetam e constroem barcos usando os materiais fornecidos (cortiça, recipientes plásticos, papel alumínio), depois testam sua flutuabilidade colocando-os na água e adicionando pesos até que comecem a afundar.



## CAIXA SENSORIAL CALMANTE:

As caixas são preenchidas com materiais que podem ser calmantes ao toque, como contas de água, areia e seixos pequenos e lisos. Inclua mini barcos para flutuar em cima de contas de água ou areia.

Deixe as crianças explorarem a caixa sensorial, focando na sensação calmante dos materiais. Eles podem brincar com os mini barcos, simulando mares calmos.

Projetada para alunos táteis e crianças que se beneficiam de brincadeiras sensoriais, esta estação ajuda a transmitir a sensação de paz e calma que Jesus traz, mesmo em meio às "tempestades" da vida.



## ATIVIDADES E PÁGINAS PARA COLORIR:

Na Seção 7 – Você encontrará atividades e recursos para usar com esta lição.

Consulte o pacote de lições principal para obter páginas adicionais:

<https://truewaykids.com/pt/jesus-acalma-a-tempestade/>

## 6. ORAÇÃO DE ENCERRAMENTO:

### EXEMPLO DE ORAÇÃO COM AÇÕES MANUAIS:

**"QUERIDO DEUS, OBRIGADO POR ESTAR CONOSCO EM CADA TEMPESTADE".**

"Querido Deus": Aponte para cima.

"Obrigado": Coloque a mão sobre o coração e mova-o para a frente.

**"NOS AJUDE A LEMBRAR-NOS DO TEU PODER E A CONFIAR EM TI COM OS NOSSOS MEDOS".**

"Nos ajude": Aperte as mãos em um gesto de oração.

"lembrar-nos": Toque em sua cabeça.

"confiar": envolva os braços em torno de si mesmo, simbolizando segurança.

**"OBRIGADO POR CUIDAR DE NÓS E NOS DAR PAZ EM MEIO ÀS TEMPESTADES".**

"Obrigado": Coloque a mão sobre o coração e mova-o para a frente.

"cuidar": Dê um abraço gentil.

"Paz": respire fundo e feche os olhos.

**"EM NOME DE JESUS, ORAMOS. AMÉM".**

"Em nome de Jesus": Aponte para cima novamente.

"Amém": Mãos juntas em posição de oração.



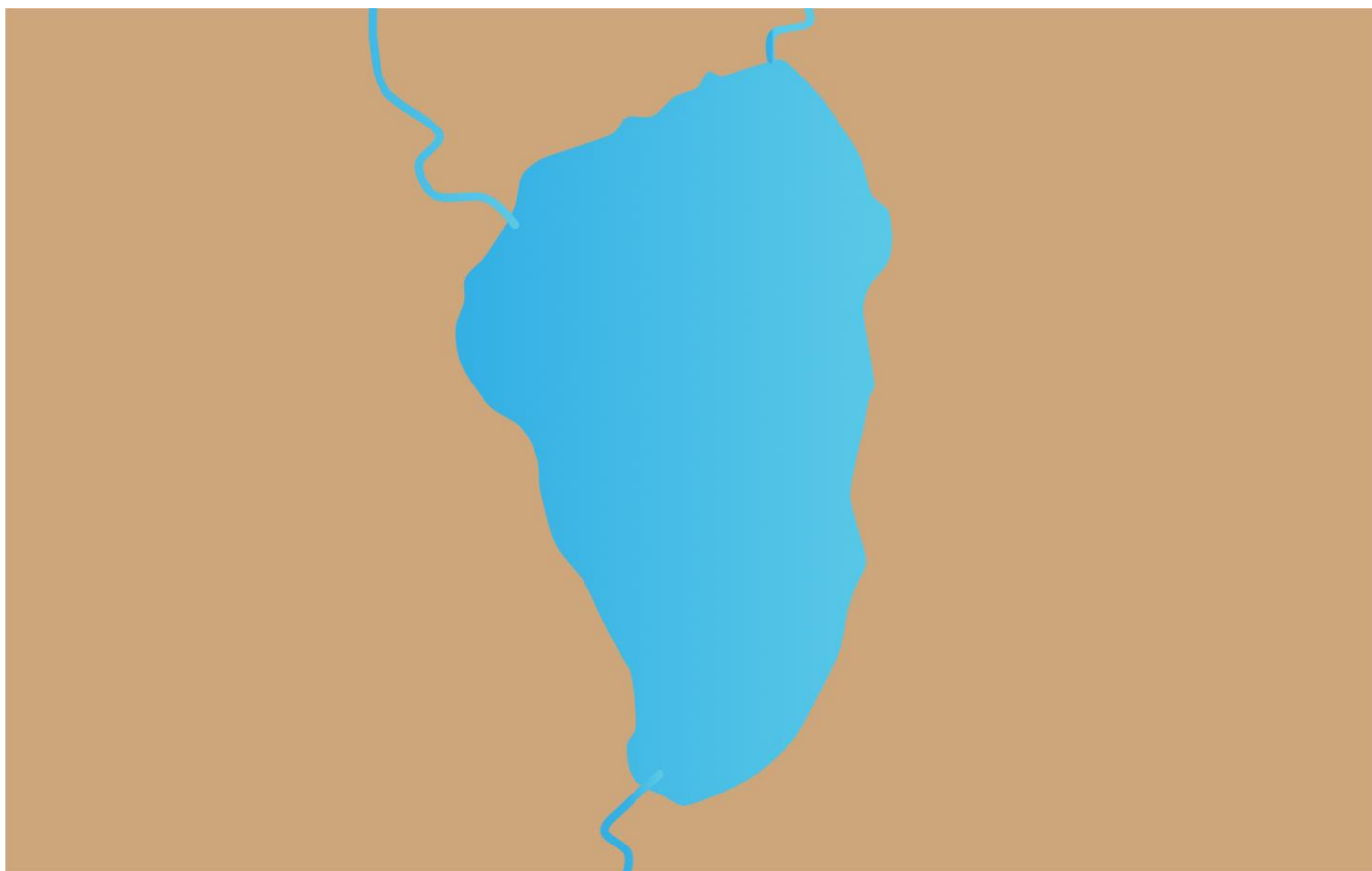
## 7. RECURSOS ADICIONAIS

1. Imagens da história
2. Atividades










# Meça os barcos



1 2 3 4 5



1 2 3 4 5



1 2 3 4 5



1 2 3 4 5




1 2 3 4 5



1 2 3 4 5

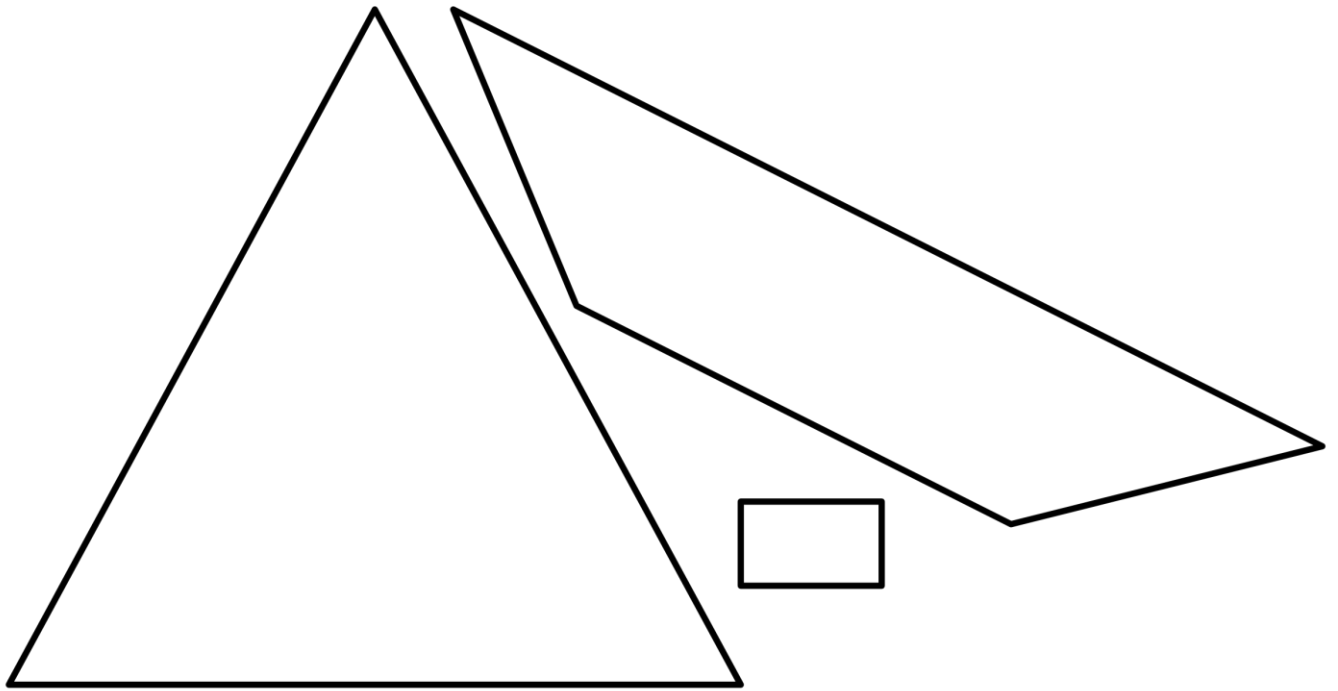
# Corte e cole as nuvens

## TEMPESTUOSAS acima do barco








# Cortar e colar



# Combine às nuvens







**"QUEM É ESTE, QUE  
ATÉ O VENTO E O MAR  
LHE OBEDECEM?"**

**MARCOS 4:41**

#### **Aviso Legal de Isenção de Responsabilidade e Direitos Autorais:**

Trueway Kids é fornecido como um kit de ferramentas para ajudar a ensinar as crianças a Bíblia. Como usuário deste programa, você é totalmente responsável pela adesão a todas as leis, regulamentos e procedimentos de segurança locais relativos à sua configuração específica. É sua responsabilidade conduzir avaliações de risco completas para garantir a segurança e o bem-estar de todos os participantes.

Ao optar por usar este programa, você aceita e concorda em assumir total responsabilidade por todo e qualquer resultado de seu uso. O Trueway Kids se isenta de qualquer responsabilidade por quaisquer danos, perdas ou lesões que possam surgir do uso deste programa.

#### **Aviso de Direitos Autorais:**

Todos os materiais contidos neste programa são de propriedade do Trueway Kids e são protegidos por leis de direitos autorais. Este programa é fornecido gratuitamente para uso individual e organizacional. Embora os direitos autorais completos permaneçam com o Trueway Kids, igrejas e escolas têm permissão para imprimir quantas cópias forem necessárias para seus fins educacionais diretos.

Não é permitido distribuir, modificar, transmitir, reutilizar, republicar ou usar o conteúdo do programa para fins públicos ou comerciais, incluindo texto, imagens, áudio ou vídeo, sem a permissão por escrito do Trueway Kids.

Todos os avisos de direitos autorais e outros avisos de propriedade contidos nos materiais originais devem ser mantidos intactos em quaisquer cópias dos materiais. O uso não autorizado de qualquer material dentro do programa pode violar leis de direitos autorais, leis de marcas registradas, leis de privacidade e publicidade e outros regulamentos e estatutos.

Entre em contato conosco diretamente no Trueway Kids para quaisquer permissões ou esclarecimentos adicionais.

©Trueway Kids. Todos os direitos reservados.