

Dinámica de la naranja

Necesitas una naranja por cada participante

Distribuye las naranjas entre los participantes y pide que jueguen a lanzarlas unos con otros de modo simultáneo, mencionar que no pueden dejar caer las naranjas ellos deben jugar, lanzar y atrapar las naranjas, eso será una locura (algunas caerán) tu como profesor(a) también participas tendrás 5 naranjas y harás lanzamientos a todo el grupo teniendo cuidado de no golpear en la cara.

Al terminar se hace la reflexión.

Reflexión: Se les dice a los padres que las naranjas representan a los niños y ustedes son Yo (el profesor) incluso al tener el mayor cuidado para que ellos no se peleen o se lastimen a veces sucede (se les pregunta ¿Arao ustedes no hirieron el máximo esfuerzo para que las naranjas no se les cayeran al suelo?) Yo (el profesor) también me despliego para cuidar de todos ellos y espero que al final del día todos salgan de aquí y lleguen a casa como vinieron.



Receta para dibujar un monstruo

Vamos a diseñar un monstruo (conforme las indicaciones)

Interactivos para la clase



1. Una cabeza redonda y grande.
2. Un cuerpo pequeño cubierto de pelos.
3. Brazos largos con manos pequeñas y garras afiladas.
4. Piernas cortas.
5. Pies grandes y redondos.
6. Un ojo en medio de la cabeza
7. Orejas puntiagudas.
8. Nariz con orificios cuadrados
9. Boca y dientes afilados

Terminando el dibujo, pedir a los participantes muestren sus diseños.

- Preguntas para la reflexión
- ¿Los monstruos quedaron iguales?
- ¿Por qué no quedaron iguales si la profesora dio las mismas indicaciones para todos?

Explicar que eso que sucedió, sucede también con los alumnos en el aula, las indicaciones son dadas a los niños y cada uno lo entiende a su manera, tanto las cuestiones de día a día como también los aprendizajes, cada niño tiene su ritmo y comprensión del mundo.

Si la familia y la escuela trabajan conjuntamente el niño tendrá más condiciones de ser más seguro de lo que hace y de lo que piensa.

Visita:



<https://educacionprimaria.mx/>

&

<https://materialeducativo.org/>



Siguenos y elije ver primero

<https://www.facebook.com/educacionprimariamx/>

&

<https://www.facebook.com/materialeducativomx/>

**Con un comentario, un me gusta o compartir
nuestras publicaciones nos ayudas para poder seguir
compartiendo material y puedas recibir en tiempo
y forma los mejores materiales educativos gratis.
¡Agradecer es regalarnos un me gusta,
un comentario, etiquetar o compartir!**

<https://materialeducativo.org/>

<https://educacionprimaria.mx/>

Ayúdanos para que puedas seguir recibiendo los mejores materiales educativos totalmente gratis
Desde tu computadora o laptop ingresa a:

<https://www.facebook.com/educacionprimariamx/>

<https://www.facebook.com/materialeducativomx/>



Educación Primaria

@educacionprimariamx

Inicio

Información

Fotos

1



Te gusta Siguiendo Compartir ...

Clic en siguiendo.



Educación Primaria

@educacionprimariamx

Inicio

Info

Foto

Eventos

Videos

Publicaciones

Comunidad

Promocionar

Administrar promociones

2



Te gusta Siguiendo Compartir ...

Clic en ver primero.

Dejar de seguir esta página

EN TU SECCIÓN DE NOTICIAS

✓ Ver primero

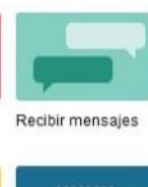
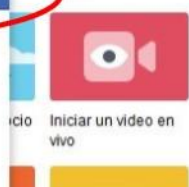
Predefinido

Dejar de seguir

NOTIFICACIONES

✓ Activadas (Eventos, Videos en vivo sugeridos)

Todas desactivadas



De esta manera podrás seguir recibiendo oportunamente los mejores materiales educativos e información importante.

Ayúdanos para que puedas seguir recibiendo

los mejores materiales educativos totalmente gratis
Desde tu celular ingresa a nuestra página de facebook y sigue los pasos:

1



Clic en los tres puntos.

2

Abrir cámara
Clic en siguiendo.
Editar configuración

Te gusta

Siguiendo

Compartir

+ Crear página

4

Listo, muchas gracias.

3



Recibir notificaciones

Editar configuración de notificaciones


EN TU SECCIÓN DE NOTICIAS



Dejar de seguir



Predeterminado



Ver primero

Encuentra siempre las últimas publicaciones en la parte superior de la sección de noticias.

De esta manera podrás seguir recibiendo oportunamente
los mejores materiales educativos e información importante.